

## SYSTEM LIGHTBOX PANELCO

LIGHTBOXY - STEROWANIE - ZASILANIE - RAMY - AKCESORIA




**LIGHTBOX A - S (570)**


WYMIARY	570 x 570 x 30,5 mm
WAGA	5,35 KG
ZASILANIE	24V DC - MIN. 1,25A
MOC	24W
LED	TEMPERATURA OD 2700K DO 5700K, ŻYWOTNOŚĆ 50 000 h
NATEŻENIE ŚWIATŁA	2000 lm
RAMA	MATERIAŁ: ANODYZOWANE I SZCZOTKOWANE ALUMINIUM KOLORY: CZARNY/ SREBRNY/ MOSIĄDZ

**AKCESORIA**


1x UCHWYT ŚCIENNY  
4x DYSTANSE "S"




1x PRZEWÓD 2M



1x KLUCZ IMBUSOWY

CENA	[PAN.PA.S.S <i>srebrny</i> ] [PAN.PA.S.B <i>czarny</i> ] [PAN.PA.S.M <i>mosiądz</i> ]	1600 PLN
------	---	----------


**LIGHTBOX A - M (823)**


WYMIARY	570 x 823 x 30,5 mm
WAGA	7,35 KG
ZASILANIE	24V DC - MIN. 1,6A
MOC	35W
LED	TEMPERATURA OD 2700K DO 5700K, ŻYWOTNOŚĆ 50 000 h
NATEŻENIE ŚWIATŁA	3000 lm
RAMA	MATERIAŁ: ANODYZOWANE I SZCZOTKOWANE ALUMINIUM KOLORY: CZARNY/ SREBRNY/ MOSIĄDZ

**AKCESORIA**


1x UCHWYT ŚCIENNY  
4x DYSTANSE "S"




1x PRZEWÓD 2M



1x KLUCZ IMBUSOWY

CENA	[PAN.PA.M.S <i>srebrny</i> ] [PAN.PA.M.B <i>czarny</i> ] [PAN.PA.M.M <i>mosiądz</i> ]	2030 PLN
------	---	----------


**LIGHTBOX A - L (1140)**


WYMIARY	570 x 1140 x 30,5 mm
WAGA	10,2 KG
ZASILANIE	24V DC - MIN. 2,5A
MOC	48W
LED	TEMPERATURA OD 2700K DO 5700K, ŻYWOTNOŚĆ 50 000 h
NATEŻENIE ŚWIATŁA	4000 lm
RAMA	MATERIAŁ: ANODYZOWANE I SZCZOTKOWANE ALUMINIUM KOLORY: CZARNY/ SREBRNY/ MOSIĄDZ

**AKCESORIA**


2x UCHWYT ŚCIENNY  
8x DYSTANSE "S"  
1x ŁĄCZNIK UCHWYTÓW



1x PRZEWÓD 2M



1x KLUCZ  
IMBUSOWY

CENA	[PAN.PA.L.S <i>srebrny</i> ] [PAN.PA.L.B <i>czarny</i> ] [PAN.PA.L.M <i>mosiądz</i> ]	2200 PLN
------	---	----------


**LIGHTBOX B - S (570)**

WYMIARY	570 x 570 x 30,5 mm
WAGA	5,35 KG
ZASILANIE	24V DC - MIN. 1,25A
MOC	24W
LED	TEMPERATURA OD 2700K DO 5700K, ŻYWOTNOŚĆ 50 000 h
NATEŻENIE ŚWIATŁA	2000 lm
RAMA	MATERIAŁ: ANODYZOWANE I SZCZOTKOWANE ALUMINIUM KOLORY: CZARNY/ SREBRNY

**AKCESORIA**


1x UCHWYT ŚCIENNY  
4x DYSTANSE "S"



1x PRZEWÓD 2M



1x KLUCZ IMBUSOWY

CENA	[PAN.PB.S.S srebrny] [PAN.PB.S.B czarny]	1750 PLN
------	---	----------


**LIGHTBOX M (823)**

WYMIARY	570 x 823 x 30,5 mm
WAGA	7,35 KG
ZASILANIE	24V DC - MIN. 1,6A
MOC	35W
LED	TEMPERATURA OD 2700K DO 5700K, ŻYWOTNOŚĆ 50 000 h
NATEŻENIE ŚWIATŁA	3000 lm
RAMA	MATERIAŁ: ANODYZOWANE I SZCZOTKOWANE ALUMINIUM KOLORY: CZARNY/ SREBRNY/ MOSIĄDZ

**AKCESORIA**


1x UCHWYT ŚCIENNY  
4x DYSTANSE "S"



1x PRZEWÓD 2M



1x KLUCZ IMBUSOWY

CENA	[PAN.PB.M.S srebrny] [PAN.PB.M.B czarny]	2300 PLN
------	---	----------


**LIGHTBOX L (1140)**

WYMIARY	570 x 1140 x 30,5 mm
WAGA	10,2 KG
ZASILANIE	24V DC - MIN. 2,5A
MOC	48W
LED	TEMPERATURA OD 2700K DO 5700K, ŻYWOTNOŚĆ 50 000 h
NATEŻENIE ŚWIATŁA	4000 lm
RAMA	MATERIAŁ: ANODYZOWANE I SZCZOTKOWANE ALUMINIUM KOLORY: CZARNY/ SREBRNY/ MOSIĄDZ

**AKCESORIA**


2x UCHWYT ŚCIENNY  
8x DYSTANSE "S"  
1x ŁĄCZNIK UCHWYTÓW



1x PRZEWÓD 2M



1x KLUCZ  
IMBUSOWY

CENA	[PAN.PB.L.S srebrny] [PAN.PB.L.B czarny]	2500 PLN
------	---	----------


**PILOT MAGNETYCZNY S1**

WYMIARY	fi 70mm, h 24 mm
ZASIĘG	30 M
TEMPERATURA PRACY	-20 ~ 60°C
KOMUNIKACJA	2.4 G
ZASILANIE	2x AAA
MOCOWANIE	NP. NA ŚCIANIE - MAGNETYCZNY UCHWYT
CENA	[PAN.ZS.SPO1W] 74 PLN [PAN.ZS.SPO1B]


**MODUŁ STERUJĄCY FUTO35W+**

WYMIARY	74,5 x 36 x 17 mm
NAPIĘCIE PRACY	12 / 24 V DC
MOC WYJŚCIOWA	12A / KANAŁ
CAŁKOWITA MOC WYJŚCIOWA	12A
ZASIĘG	30m - PILOT ∞ - STEROWANIE Z APLIKACJI
TEMPERATURA PRACY	-10 ~ 40°C
KOMUNIKACJA	Wi-Fi + Bluetooth + 2.4G
UMIESZCZENIE POD PANELEM	TAK
CENA	[PAN.ZS.SM01] 122 PLN


**ZASILACZE WEWN. MEAN WELL LRS-35-24**

WYMIARY	99 x 82 x 30mm
I WYJ. / U WYJ. / P	1,5 A / 24V DC / 36W
TEMPERATURA PRACY	-30 ~ 70°C
ZASILANIE	85 ~ 264V AC
ZASTOSOWANIE	1x PANEL 570
UMIESZCZENIE POD PANELEM	TAK - WYMAGA MINIMUM DYSTANSÓW "M"
CENA	[PAN.ZS.ZZ01] 58 PLN


**MEAN WELL LRS-75-24**

WYMIARY	99 x 97 x 30mm
I WYJ. / U WYJ. / P	3,2 A / 24V DC / 76W
TEMPERATURA PRACY	-30 ~ 70°C
ZASILANIE	85 ~ 264V AC
ZASTOSOWANIE	2x PANEL 570 lub 1x PANEL 823 lub 1x PANEL 1140
UMIESZCZENIE POD PANELEM	TAK - WYMAGA MINIMUM DYSTANSÓW "M"
CENA	[PAN.ZS.ZZ02] 75 PLN


**MEAN WELL LRS-150-24**

WYMIARY	97 x 159 x 30mm
I WYJ. / U WYJ. / P	6,5 A / 24V DC / 156W
TEMPERATURA PRACY	-30 ~ 70°C
ZASILANIE	85 ~ 264V AC
ZASTOSOWANIE	4x PANEL 570 lub 3x PANEL 823 lub 2x PANEL 1140
UMIESZCZENIE POD PANELEM	TAK - W PUSZCZE PODTYNKOWEJ - WYMAGANE WYKUCIE OTWORU W ŚCIANIE
CENA	[PAN.ZS.ZZ03] 99 PLN


**ZASILACZE ZEWN. BLOW 24V 3A**

WYMIARY	122 x 60 x 36mm
I WYJ. / U WYJ. / P	3 A / 24V DC / 72W
TEMPERATURA PRACY	-30 ~ 70°C
ZASILANIE	110 ~ 230V AC
ZASTOSOWANIE	DC: 90 cm / AC 110 cm
PRZEWODY	2,1 / 5,5mm prosty
WYK. / U WYK. / P	2x PANEL 570 lub 1x PANEL 823 lub 1x PANEL 1140
CENA	[PAN.ZS.ZG01] 56 PLN


**BLOW 24V 5A**


WYMIARY	143 x 60 x 36mm
I WYJ. / U WYJ. / P	5 A / 24V DC / 120W
TEMPERATURA PRACY	-30 ~ 70°C
ZASILANIE	110 ~ 230V AC
ZASTOSOWANIE	DC: 90 cm / AC 110 cm
PRZEWODY	2,1 / 5,5mm prosty
WYK. / U WYK. / P	4x PANEL 570 lub 2x PANEL 823 lub 2x PANEL 1140
CENA	[PAN.ZS.ZG02] 84 PLN


**PRZEWÓD**

IŁOŚĆ ZYŁ	3
DŁUGOŚĆ	2 M
NAPIĘCIE	MAX 24V
CENA	[PAN.ZS.P01] 9 PLN


**PUSZKA INSTALACYJNA PODTYNKOWA**

WYMIARY	185 x 185 x 70mm
CENA	[PAN.ZS.PPI01] 21 PLN



	FORMATKA PC T / S / 2	FORMATKA PC T / M / 2	FORMATKA PC T / L / 2
wymiary	567 x 567 mm	567 x 820 mm	567 x 1137 mm
grubość	2 mm	2 mm	2 mm
materiał	PC transparentny	PC transparentny	PC transparentny
uwagi			
cena	[PAN.P.F.PCT.S.02] <b>31 PLN</b>	[PAN.P.F.PCT.M.02] <b>60 PLN</b>	[PAN.P.F.PCT.L.02] <b>89 PLN</b>

	FORMATKA PC T / S / 3	FORMATKA PC T / M / 3	FORMATKA PC T / L / 3
wymiary	567 x 567 mm	567 x 820 mm	567 x 1137 mm
grubość	3 mm	3 mm	3 mm
materiał	PC transparentny	PC transparentny	PC transparentny
uwagi			
cena	[PAN.P.F.PCT.S.03] <b>39 PLN</b>	[PAN.P.F.PCT.M.03] <b>69 PLN</b>	[PAN.P.F.PCT.L.03] <b>99 PLN</b>

	FORMATKA PC O / S / 3F	FORMATKA PC O / M / 3F	FORMATKA PC O / L / 3F
wymiary	567 x 567 mm	567 x 820 mm	567 x 1137 mm
grubość	3 mm	3 mm	3 mm
materiał	PC OPAL frezowana	PC OPAL frezowana	PC OPAL frezowana
uwagi	efekt świecenia do krawędzi	efekt świecenia do krawędzi	efekt świecenia do krawędzi
cena	[PAN.P.F.PCO.S.03F] <b>49 PLN</b>	[PAN.P.F.PCO.M.03F] <b>79 PLN</b>	[PAN.P.F.PCO.L.03F] <b>119 PLN</b>

	FORMATKA PMMA T / S / 4	FORMATKA PMMA T / M / 4	FORMATKA PMMA T / L / 4
wymiary	567 x 567 mm	567 x 820 mm	567 x 1137 mm
grubość	4 mm	4 mm	4 mm
materiał	PMMA transparentny	PMMA transparentny	PMMA transparentny
uwagi	efekt zacięcia krawędzi	efekt zacięcia krawędzi	efekt zacięcia krawędzi
cena	[PAN.P.F.PMT. S.04] <b>- od 2024 r.</b>	[PAN.P.F.PMT. M.04] <b>- od 2024 r.</b>	[PAN.P.F.PMT. L.04] <b>- od 2024r.</b>

	FORMATKA PMMA O / S / 5	FORMATKA PMMA O / M / 5	FORMATKA PMMA O / L / 5
wymiary	567 x 567 mm	567 x 820 mm	567 x 1137 mm
grubość	5 mm	5 mm	5 mm
materiał	PMMA OPAL	PMMA OPAL	PMMA OPAL
uwagi			
cena	[PAN.P.F.PMO.S.05] <b>98 PLN</b>	[PAN.P.F.PMO.M.05] <b>149 PLN</b>	[PAN.P.F.PMO.L.05] <b>194 PLN</b>




**ZACISK ZEWNĘTRZNY**

WYMIARY ZEW. ELEMENTU PODŚWIETLANEGO	PANEL 570: 580 x 580 mm PANEL 823: 580 x 833 mm PANEL 1140: 580 x 1150 mm
GRUBOŚĆ ELEMENTU PODŚWIETLANEGO	MAX. 16 mm / MIN. 2 mm
ZAWARTOŚĆ OPAKOWANIA	1x ZACISK ZEWNĘTRZNY 1x WKRETY DO METALU 1x ŚRUBA
MATERIAŁ	ALUMINIUM
KOŁOR	SREBRNY, CZARNY
CENA	[PAN.P.ZZ.1.S] 30 PLN [PAN.P.ZZ.1.B] 31 PLN


**ZACISK ZEWNĘTRZNY - ZESTAW 4 SZT.**


WYMIARY ZEW. ELEMENTU PODŚWIETLANEGO	PANEL 570: 580 x 580 mm PANEL 823: 580 x 833 mm PANEL 1140: 580 x 1150 mm
GRUBOŚĆ ELEMENTU PODŚWIETLANEGO	MAX. 16 mm / MIN. 2 mm
ZAWARTOŚĆ OPAKOWANIA	4x ZACISK ZEWNĘTRZNY 4x WKRETY DO METALU 4x ŚRUBA
MATERIAŁ	ALUMINIUM
KOŁOR	SREBRNY, CZARNY
CENA	[PAN.P.ZZ.4.S] 120 PLN [PAN.P.ZZ.4.B] 125 PLN


**TULEJE DYSTANSOWE ROZMIAR „M”**

DYSTANS OD ŚCIANY	30 mm
ZAWARTOŚĆ OPAKOWANIA	4x DYSTANS ROZMIAR „M”
CENA	[PAN.P.TD.4.M] 27 PLN


**TULEJE DYSTANSOWE ROZMIAR „L”**

DYSTANS OD ŚCIANY	55 mm
ZAWARTOŚĆ OPAKOWANIA	4x DYSTANS ROZMIAR „L”
CENA	[PAN.P.TD.4.L] 39 PLN


**RAMKA UCHWYTU ŚCIENNEGO  
(BEZ DYSTANSÓW)**

WYMIARY	330 x 330mm
CENA	[PAN.P.URS] 60 PLN


**ŁĄCZNIK UCHWYTÓW ŚCIENNYCH**

WYMIARY	80 x 310 mm
CENA	[PAN.P.UŁ] 24 PLN